

WinToets | Handleiding



Comboboxen en gatenteksten

De itemtypes *Meerkeuze* | *Combobox* en *Open* | *Gatentekst* lijken wel wat op elkaar en kunnen ook gecombineerd worden.

Het itemtype *Combobox* valt onder de meerkeuzevragen. Een combobox is een uitklapmenu met meerdere antwoorden. Per gekozen antwoord is het mogelijk om punten toe te kennen.

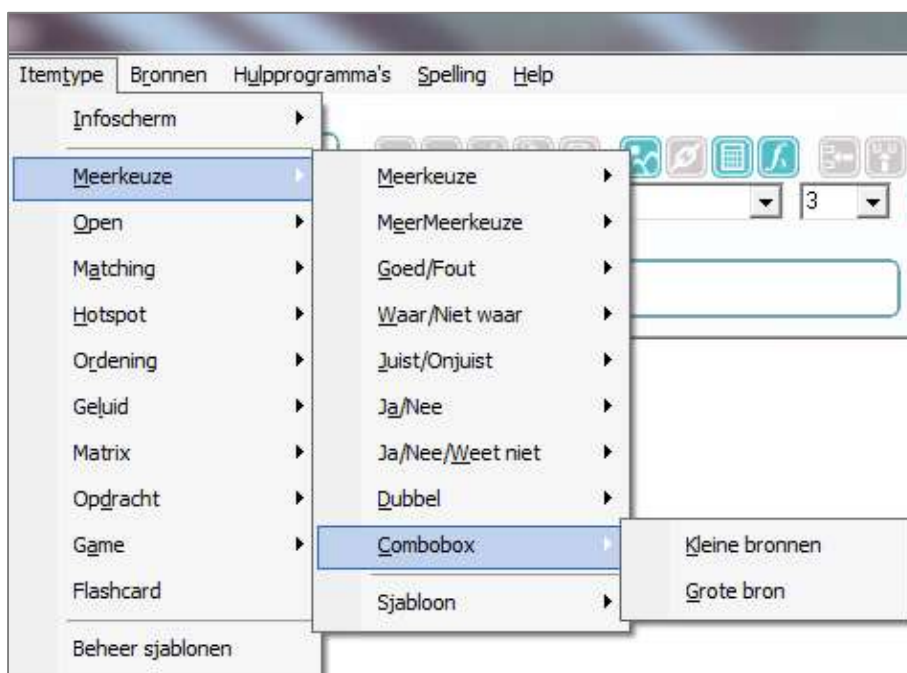
Het itemtype *Gatentekst* valt onder de open vragen. Een gat kan geplaatst worden in een stuk tekst.

Er kunnen meerdere gaten in een stuk tekst geplaatst worden, zoals ook meerdere comboboxen gebruikt kunnen worden. Ook kunnen gatenteksten en comboboxen binnen een item gecombineerd worden.

En kunt u gewichten toekennen per gat en per combobox.

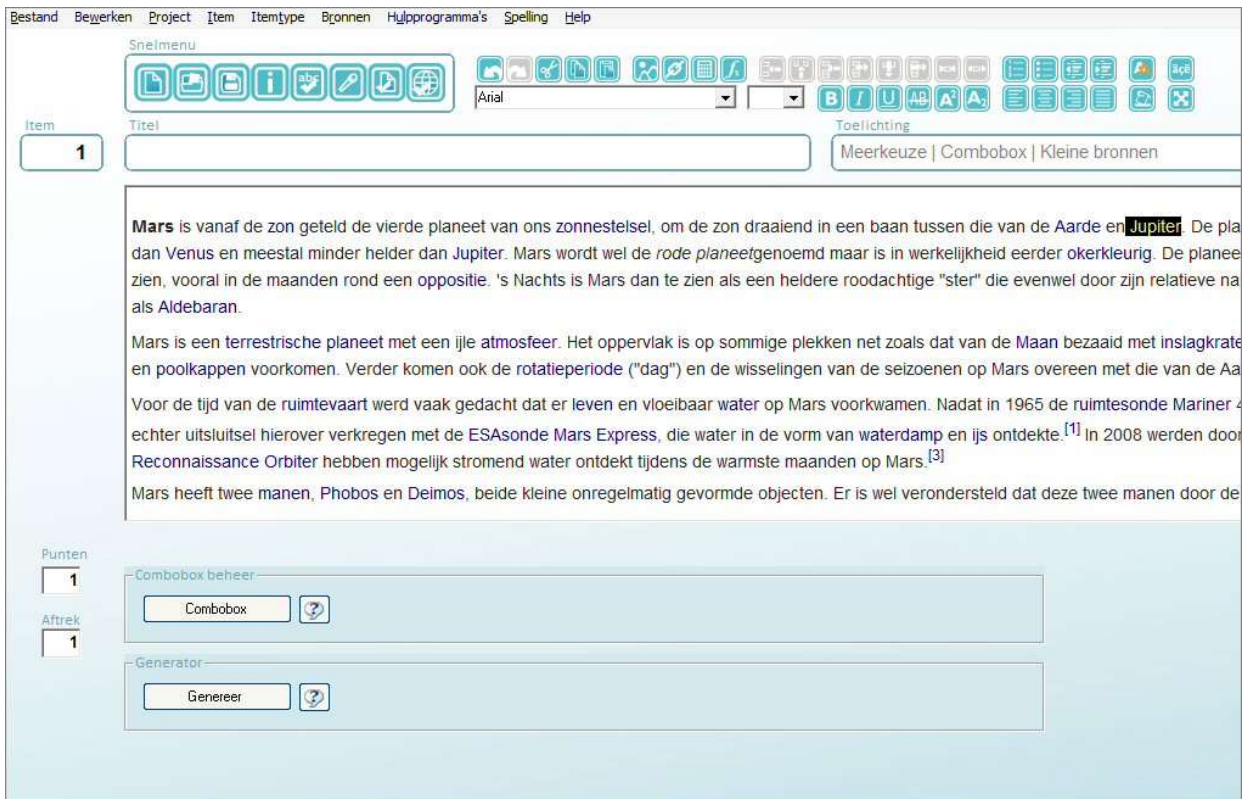
[1] Itemtype Combobox maken

- Kies *Itemtype* | *Meerkeuze* | *Combobox* | *Kleine bronnen*



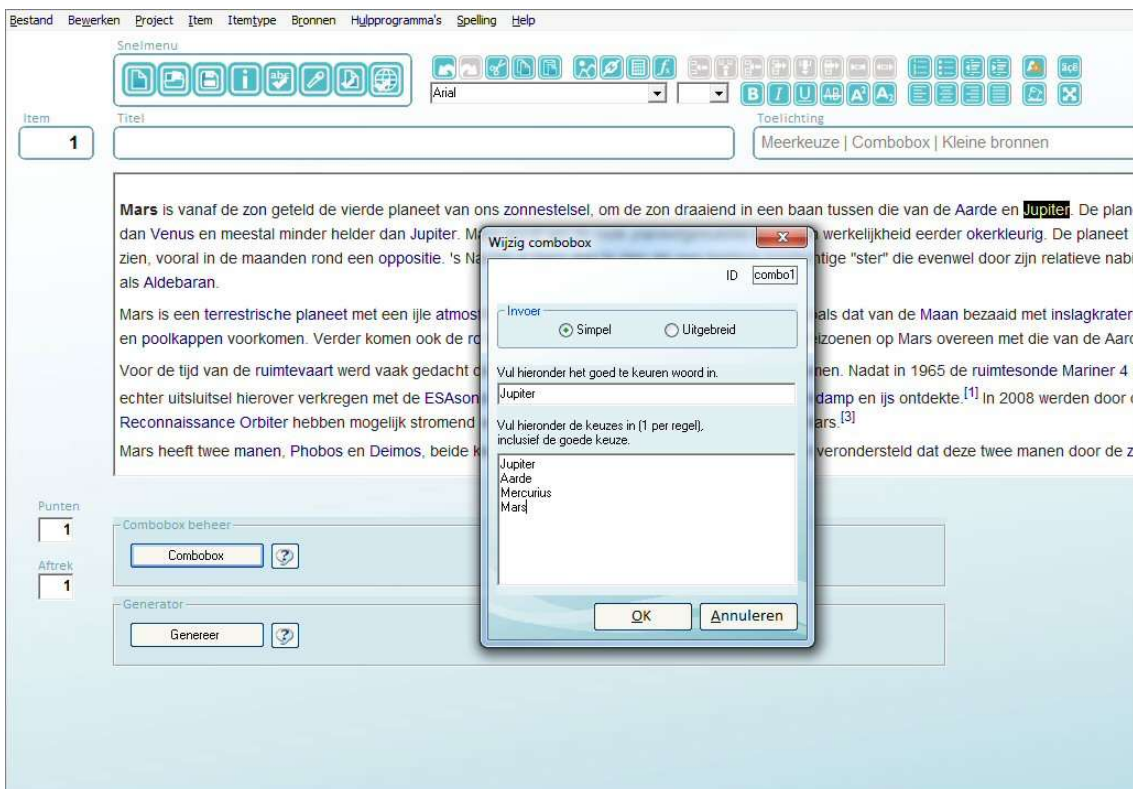
Figuur: Itemtype kiezen

- Typ een tekst in het stam/vraag vak, of plak er een bestaande tekst in
- Selecteer het woord waar de combobox moet komen



Figuur: Starten met het maken van een Combobox

- Klik op *Combobox*, het scherm *Wijzig combobox* verschijnt



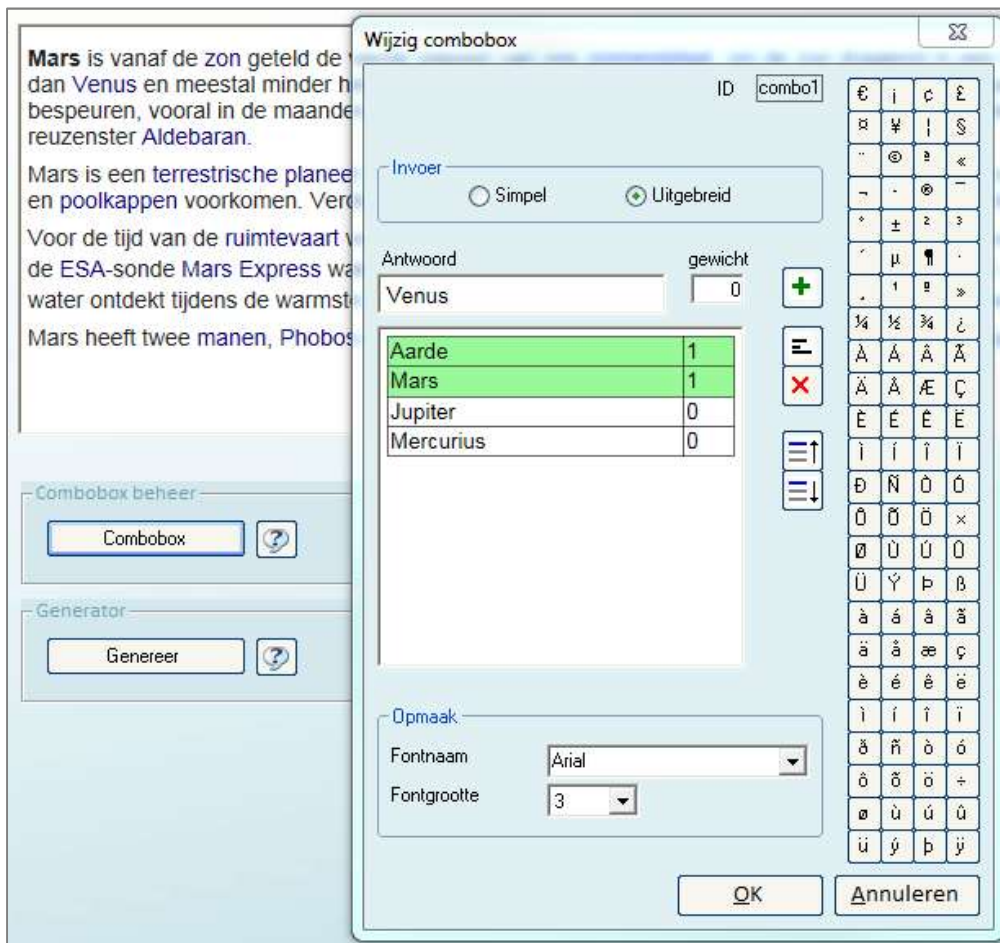
Figuur: Wijzig Combobox

- Voer de andere antwoordmogelijkheden in (1 per regel), inclusief de goede keuze

De combobox is nu gemaakt. Door op *Uitgebreid* te klikken, kunnen er aan elk antwoord punten toegekend worden.

[2] Punten per antwoord van een Combobox toekennen

- Kies voor *Uitgebreid*
- Dubbelklik op één van de antwoorden waar nog geen punten achter staan
- Vul bij gewicht het gewenste aantal punten in
- Klik op het *plusje* om de punten toe te voegen



Figuur: Punten toekennen voor meerdere goede antwoorden.

- Vul bij alle gewenste antwoorden de punten in
- Klik op *OK*

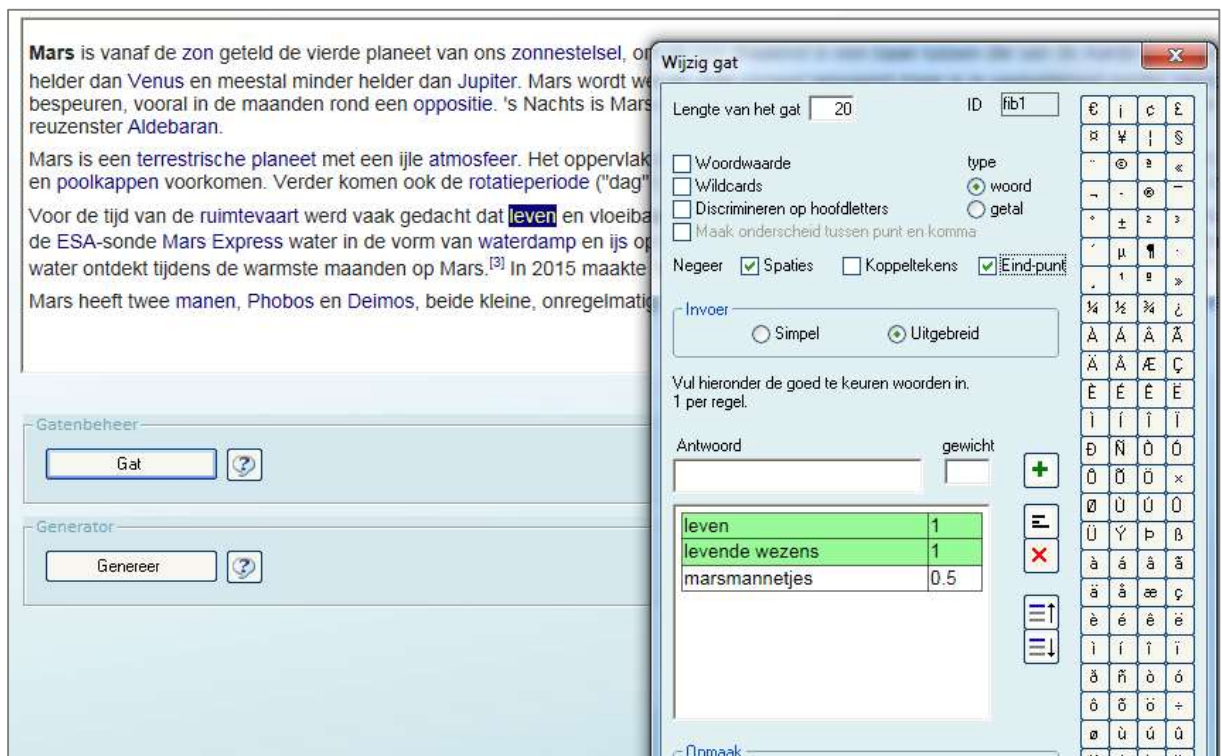
! Let op: Het is aan te raden om voor een comboboxvraag per combobox of gat een te verdienen punt te rekenen, dus bij twee comboboxen totaal 2 punten.

De manier waarop het programma de score voor het item berekent is door het invoeren van punten per antwoord iets ingewikkelder geworden, maar hier hoeft u niks extra's voor te doen. Wilt u weten hoe de scoreberekening precies werkt, bekijk dan de uitgebreide [helppagina](#).

[3] Gatenteksten en Comboboxen combineren

Kies, terwijl u de zojuist gemaakte combobox vraag nog voor u ziet, voor *Itemtype* | *Open* | *Gatentekst* | *Kleine bronnen*.

- Selecteer de tekst waarvan een gat gemaakt moet worden.
- Klik op de knop *Gat*
- Kies eventueel voor een aantal opties kiezen:
 - Wordwaarde: het antwoord wordt goed gerekend als het gegeven antwoord in grote mate lijkt op het goede antwoord
 - Wildcards: u kunt dan in de lijst met goed te keuren antwoorden met het *-teken meerdere tekens 'afdekken', met een ? één teken en met # een getal
 - Discrimineren op hoofdletters: de cursist moet precies hetzelfde invoeren als het antwoordmodel
 - Type: per gat kunt u voor de invoer van een woord of een getal kiezen
- Klik op *Uitgebreid* en voer per goed te rekenen antwoord het gewenste aantal punten in, zoals hierboven is beschreven bij de combobox.



Figuur: gatentekst toevoegen met allerlei opties.

Voor help bij WinToets: www.wintoets.nl/help50/

Blijf op de hoogte via onze weblogs: derodeplaneet.blog en wintoets.blog

Verantwoording: © Uitgeverij De Rode Planeet.

Niets uit dit document mag worden gebruikt buiten de instelling.

Kopiëren binnen deze instelling is toegestaan. Onder geen beding mag dit document gebruikt worden voor commerciële scholing van derden.

Hiervoor dient een aparte licentie aangevraagd te worden.

